

Ing. Ivana PRCHALOVÁ HEŘBOLTOVÁ, CSc.

soudní znalkyně pro obor ekonomika, odvětví ceny a odhady se specializací cenné papíry a oceňování podniků
ekonomické a účetní poradenství, oceňování majetku pro věci movité

IČ: 687 03 171

Růženec 31b, 644 00 Brno
e-mail: ivana.prchalova@ceny-odhady.cz

DIČ: CZ6355111708

tel., fax: 545 211 167
mobil: 777 832 842

ZÁPIS O ODHADU HODNOTY PŘEDMĚTU DRAŽBY Olympik Holding, a.s.

**se sídlem Jesenice, Ke Studni 366, PSČ 252 42
IČ: 639 98 807**

Objednatel odhadu: EFEKTA CONSULTING, a.s.
Brno, Erbenova 312/1, PSČ 60200
IČ: 60717068
společnost zapsaná v obchodním rejstříku
KS v Brně v oddíle B., č. vložky 1388

Účel odhadu: Stanovení tržní hodnoty balíku akcií pro
účely veřejné nedobrovolné dražby konané
v souladu s § 33 zák. č. 256/2004 Sb., o
podnikání na kapitálových trzích.

Datum vyhotovení odhadu: 12. května 2010

VYMEZENÍ PŘEDMĚTU ODHADU

Předmětem tohoto zápisu o odhadu hodnoty předmětu dražby je stanovení tržní hodnoty balíku
1 428 kusů akcií na majitele v listinné podobě s nominální hodnotou **100,- Kč** společnosti

Olympik Holding, a.s.

se sídlem **Jesenice, Ke Studni 366, PSČ 252 42**
IČ: **639 98 807**



Uvedené množství představuje **0,48 % podíl na základním kapitálu společnosti.**

Datum, ke kterému je cena stanovena, je **31. prosince 2009.**

ZÁKLADNÍ ÚDAJE O OEMITENTOVÍ

Základní identifikační údaje o emitentovi, jehož akcie jsou předmětem ocenění, byly převzaty z výpisu z obchodního rejstříku, který je uveden v příloze. Společnost je zapsána v obchodním rejstříku, vedeném vedeného Městským soudem v Praze, oddíl B., vložka 3467.

DATUM ZÁPISU: 17.října 1995
OBCHODNÍ FIRMA: Olympik Holding, a.s.
SÍDLO: Jesenice, Ke Studni 366, PSČ 252 42
IDENTIFIKAČNÍ ČÍSLO: 639 98 807
PRÁVNÍ FORMA: Akciová společnost

PŘEDMĚT PODNIKÁNÍ:

- § koupě zboží za účelem jeho dalšího prodeje a prodej
- § služby v oblasti administrativní správy a služby organizačně hospodářské povahy u fyzických a právnických osob
- § činnost účetních poradců, vedení účetnictví
- § poskytování software a poradenství v oblasti hardware a software
- § reklamní činnost a marketing
- § výuka jazyků
- § pořádání odborných kurzů, školení a jiných vzdělávacích akcí včetně lektorské činnosti
- § provozování cestovní agentury
- § průvodcovská činnost v oblasti cestovního ruchu
- § překladatelská a tlumočnická činnost
- § hostinská činnost
- § ubytovací služby
- § výroba čalounických výrobků
- § dokončovací stavební práce
- § inženýrská činnost v investiční výstavbě
- § opravy a údržba potřeb pro domácnost a sportovních potřeb
- § správa a údržba nemovitostí
- § zpracování dat, služby databank, správa sítí
- § realitní činnost
- § činnost podnikatelských, finančních, organizačních a ekonomických poradců
- § zprostředkování obchodu
- § zprostředkování služeb
- § praní, žehlení, oprava a údržba oděvů, bytového textilu a osobního zboží
- § pronájem a půjčování věcí movitých
- § přípravné práce pro stavby
- § poskytování služeb pro zemědělství a zahradnictví
- § zámečnictví
- § truhlářství
- § vodoinstalatérství, topenářství
- § výroba, instalace a opravy elektrických strojů a přístrojů

AKCIE:

299 667 ks akcie na majitele ve jmenovité hodnotě 100,- Kč v listinné podobě

ZÁKLADNÍ KAPITÁL: 29 966 700,- Kč

VLASTNICKÁ STRUKTURA SPOLEČNOSTI

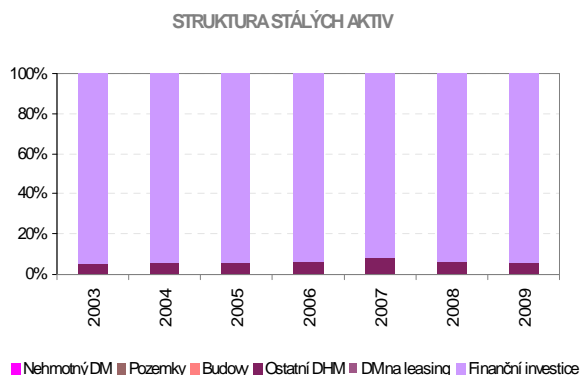
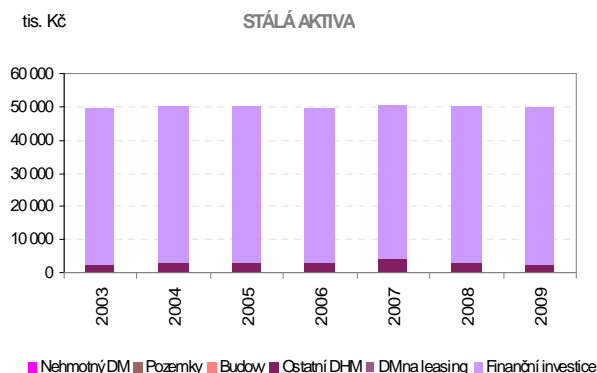
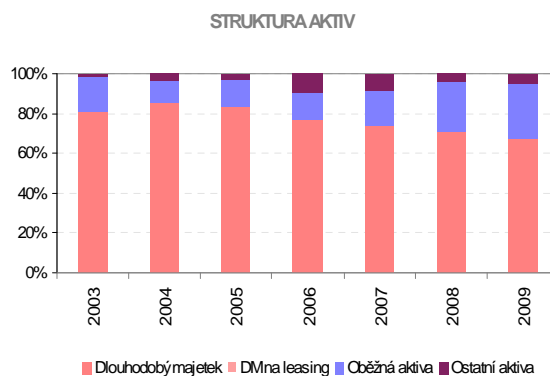
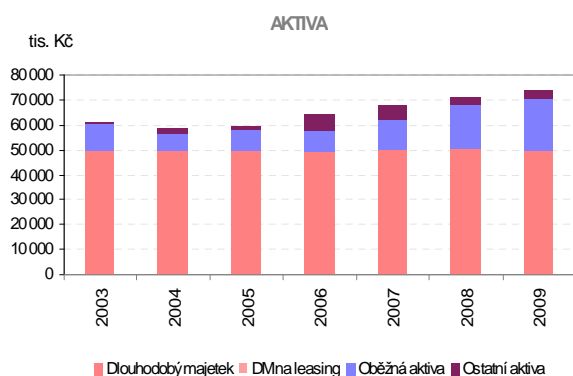
Společnost Olympik Holding, a.s. má dva akcionáře, jejichž podíl na základním kapitálu přesahuje 10 %:

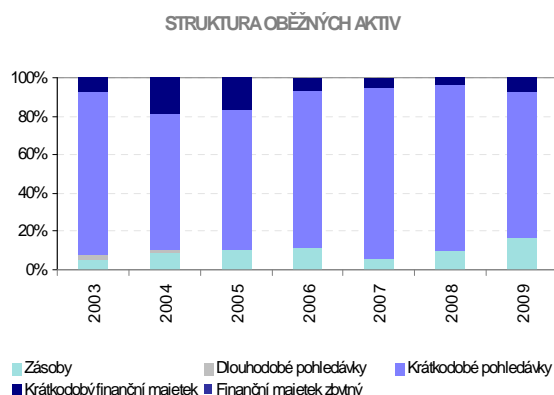
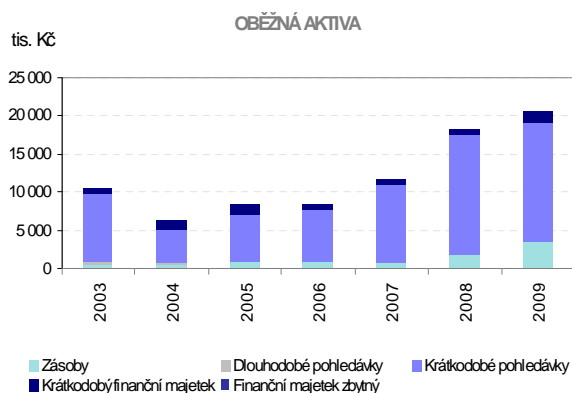
ABR, a.s. , U Sluncové 14, Praha 8, IČ 25605607	64,65 %
Prof. Ing. Stanislav Adamec, DrSc.	30,57 %

MAJETKOVÁ STRUKTURA SPOLEČNOSTI

Majetek akciové společnosti Olympik Holding, a.s. představovaný penězi nebo jinými hodnotami (aktiva společnosti) je členěn shodně s účetními výkazy společnosti v těchto hlavních kategoriích:

	2003	2004	2005	2006	2007	2008	2009
Aktiva celkem	61 114	58 508	59 915	64 098	67 672	71 132	73 863
A Pohledávky za upsaný zákl. kapitál	0	0	0	0	0	0	0
B Dlouhodobý majetek	49 646	49 994	49 925	49 361	50 314	50 100	49 775
B.I. dlouhodobý nehmotný majetek	116	78	41	128	94	63	31
B.II. dlouhodobý hmotný majetek	2 434	2 820	2 788	2 794	3 930	2 941	2 648
B.III. dlouhodobý finanční majetek	47 096	47 096	47 096	46 439	46 290	47 096	47 096
B.III.1. z toho: podíl. cen. papíry a vklady v podnicích s rozhodujícím vlivem	47 096	47 096	47 096	46 439	46 290	47 096	47 096
C Oběžná aktiva	10 596	6 375	8 345	8 320	11 628	18 164	20 544
C.I. zásoby	535	546	889	962	695	1 839	3 397
C.II. dlouhodobé pohledávky	340	153	0	0	0	0	0
C.III. krátkodobé pohledávky	8 990	4 453	6 092	6 790	10 324	15 673	15 687
C.IV. krátkodobý finanční majetek	731	1 223	1 364	568	609	652	1 460
D.I. Ostatní aktiva	872	2 139	1 645	6 417	5 730	2 868	3 544

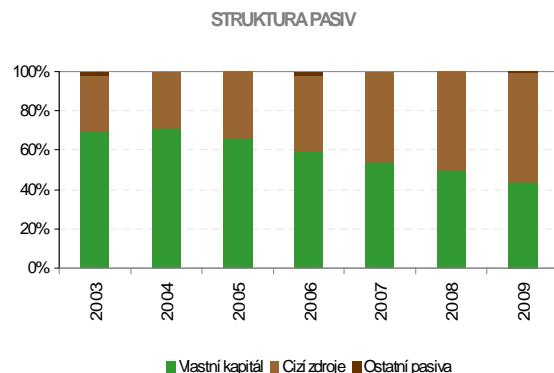
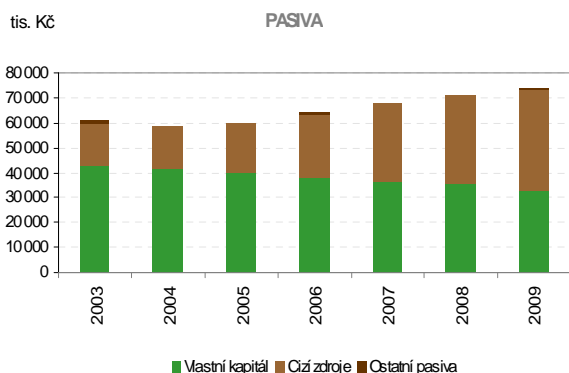


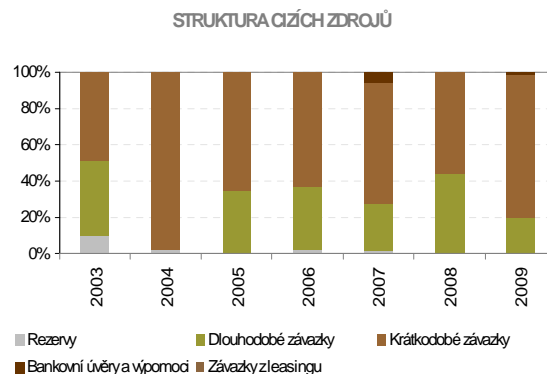
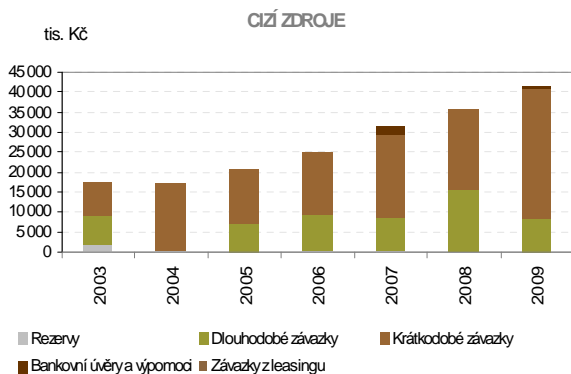
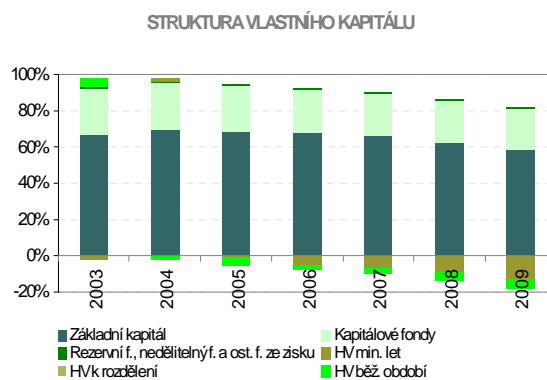
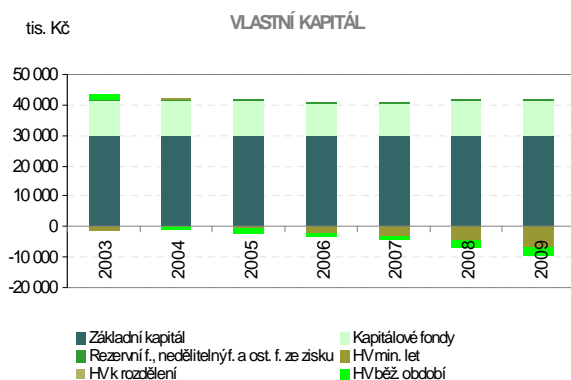


Nejvýznamnější majetkovou položkou je **dlouhodobý finanční majetek**. Je jím **51,28 %** podíl ve společnosti **Interhotel Olympik, a.s.**, se sídlem Sokolovská 138, Praha 8, IČ: 45272271. Vlastní kapitál této společnosti k 31.12.2009 byl 243 861 tis. Kč a společnost vykázala ztrátu - 8 972 tis. Kč.

Ke zde uvedenému majetku se váží závazky s cizími zdroji a vlastní kapitál společnosti. Pasiva byla podle účetních výkazů strukturována takto:

	2003	2004	2005	2006	2007	2008	2009
Pasiva celkem	61 114	58 508	59 915	64 098	67 672	71 132	73 863
A Vlastní kapitál	42 400	41 489	39 455	37 779	36 379	35 063	32 196
A.I. základní kapitál	29 967	29 967	29 967	29 967	29 967	29 967	29 967
A.II. kapitálové fondy	11 253	11 253	11 253	10 595	10 446	11 253	11 253
A.III. fondy tvořené ze zisku	362	462	461	462	462	462	462
A.IV. hosp. výsledek minulých let	-1 168	718	-193	-2 226	-3 245	-4 496	-6 619
A.V. hosp. výsledek účet. období	1 986	-911	-2 033	-1 019	-1 251	-2 123	-2 867
B Cizí zdroje	17 602	16 983	20 418	25 162	31 266	35 914	41 361
B.I. rezervy	1 800	399	0	512	450	50	0
B.II. dlouhodobé závazky	7 135	24	7 057	8 795	8 159	15 583	8 419
B.III. krátkodobé závazky	8 667	16 560	13 361	15 855	20 657	20 281	32 314
B.IV. bankovní úvěry a výpomoci	0	0	0	0	2 000	0	628
B.IV.1. z toho: dlouhodobé bank. úvěry	0	0	0	0	0	0	0
C Ostatní pasiva	1 112	36	42	1 157	27	155	306



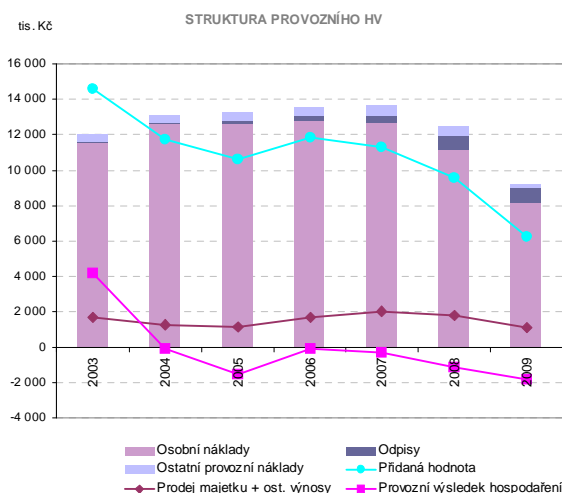
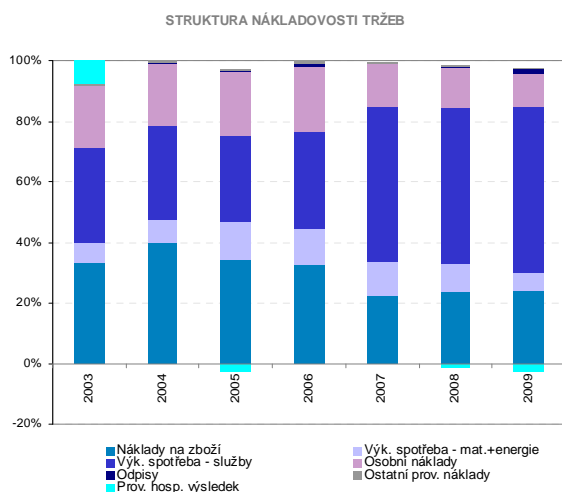
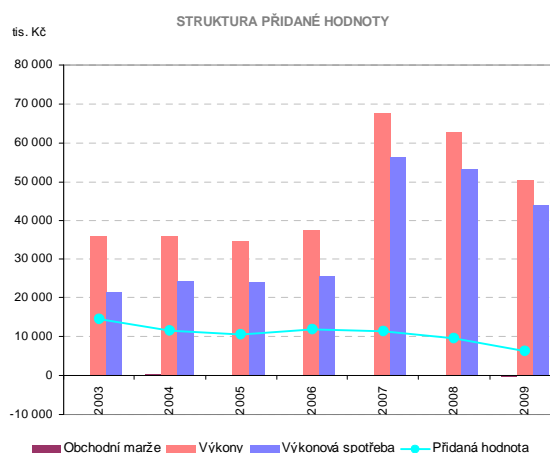
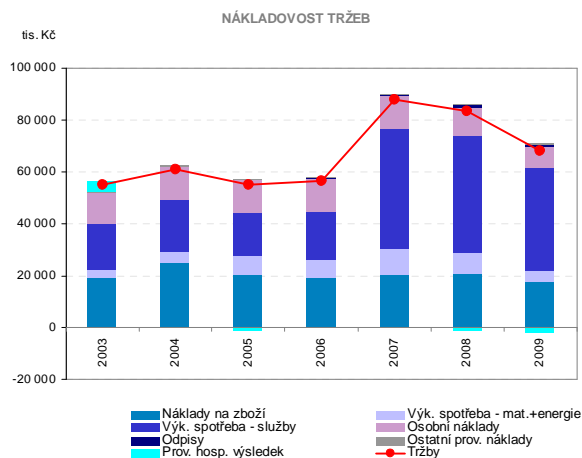


VÝSLEDKY HOSPODAŘENÍ SPOLEČNOSTI

Hospodářské výsledky emitenta oceňovaných akcií za období od roku 2003 jsou shrnuty v následující tabulce:

	2003	2004	2005	2006	2007	2008	2009
I+II Výkony a prodej zboží	55 046	60 964	54 848	56 433	87 943	83 571	67 829
I+II.1. z toho: tržby za prodej vl. výrobků, služeb a zboží	55 046	60 964	54 848	56 433	87 943	83 571	67 829
II.2. Změna stavu vnitř. zás. vl. výroby	0	0	0	0	0	0	0
II.3. Aktivace	0	0	0	0	0	0	0
A+B Výkon, spotřeba a náklady na prodané zboží	40 438	49 212	44 236	44 612	76 600	73 976	61 576
+ Přidaná hodnota	14 608	11 752	10 612	11 821	11 343	9 595	6 253
C Osobní náklady	11 578	12 614	12 619	12 776	12 655	11 171	8 151
E Odpisy nehm. a hm. inv. majetku	48	56	225	314	445	823	836
G Změna stavu rezerv a opr. položek	8	-23	198	182	198	296	0
III+IV+V Jiné provozní výnosy	1 649	1 282	1 139	1 971	2 034	1 763	1 192
D+F+H+I Jiné provozní náklady	418	466	255	580	370	222	277
* Provozní hosp. výsledek	4 205	-79	-1 546	-60	-291	-1 154	-1 819
M Změna rezerv a opr. položek ve finanční oblasti	0	0	0	0	0	0	0
VI+VII+VIII+IX +X+XII+XII Jiné finanční výnosy	107	154	60	36	29	215	218
J+K+L+N+ O+P+Q Jiné finanční náklady	2 326	986	547	995	989	1 184	1 266
*-Q Finanční výsledek hospodaření včetně daně z příjmu z běžné činn.	-2 219	-832	-487	-959	-960	-969	-1 048
** Hosp. výsledek za běž. činnost	1 986	-911	-2 033	-1 019	-1 251	-2 123	-2 867
XIII Mimořádné výnosy	0	0	0	0	0	0	0
R+S Mimořádné náklady	0	0	0	0	0	0	0
* Mimořádný hosp. výsledek	0	0	0	0	0	0	0

T	Převod podílu na výsledku hospodaření společníkům	0	0	0	0	0	0	0
***	Hosp. výsledek za účet. období	1 986	-911	-2 033	-1 019	-1 251	-2 123	-2 867



POUŽITÁ METODA OCENĚNÍ

Společnost Olympik Holding, a.s. vykazuje dlouhodobě ztrátové hospodaření, stanovit hodnotu akcií výnosovou metodou proto není možné. Pro stanovení hodnoty akcií společnosti Olympik Holding, a.s. byla proto použita **majetková metoda ocenění** na základě účetních hodnot jednotlivých majetkových položek s přeceněním dlouhodobého finančního majetku.

Označ.	AKTIVA	Č.ř.	účetní hodnoty 2009	přecenění 2009
	AKTIVA CELKEM	01	73 863	120 556
A.	Pohledávky za upsaný základní kapitál	02	0	0
B.	Dlouhodobý majetek	03	49 775	96 468
B.I.	Dlouhodobý nehmotný majetek	04	31	31
	3. Software	07	31	31
B.II.	Dlouhodobý hmotný majetek	13	2 648	2 648
	3. Samostatné movité věci a soubory movitých věcí	16	1 460	1 460
	9. Oceňovací rozdíl k nabytému majetku	22	1 188	1 188
B.III.	Dlouhodobý finanční majetek	23	47 096	93 789
	1. Podíly v ovládaných a řízených osobách	24	47 096	93 789
C.	Oběžná aktiva	31	20 544	20 544
C.I.	Zásoby	32	3 397	3 397
	1. Materiál	33	2 316	2 316
	5. Zboží	37	1 081	1 081

C.II.	Dlouhodobé pohledávky	39	0	0
C.III.	Krátkodobé pohledávky	47	15 687	15 687
	1. Pohledávky z obchodních vztahů	48	12 559	12 559
	6. Stát - daňové pohledávky	53	9	9
	7. Krátkodobé poskytnuté zálohy	54	2 992	2 992
	9. Jiné pohledávky	56	127	127
C.IV.	Krátkodobý finanční majetek	57	1 460	1 460
	1. Peníze	58	944	944
	2. Účty v bankách	59	516	516
D.I.	Časové rozlišení	63	3 544	3 544
	1. Náklady příštích období	64	3 136	3 136
	3. Příjmy příštích období	66	408	408

Hodnota cizích zdrojů je podle účetních výkazů 41 667 tis. Kč, tedy:

Hodnota majetku	120 556 tis. Kč
Hodnota závazků	41 667 tis. Kč
Čisté obchodní jmění	78 889 tis. Kč

Na jednu akcii s nominální hodnotou tedy připadá

$$\text{Hodnota 1 ks akcie} = \frac{78\,889\,000}{229\,667} = 263,26 \text{ Kč}$$

Vzhledem k tomu, že oceňovaný podíl akcií představuje pouze 0,48 %, což je výrazně minoritní podíl, použijeme pro výsledné ocenění srážku za minoritu ve výši 50 %. Hodnota 1 ks akcie je potom **131,63 Kč**.

VÝSLEDEK OCENĚNÍ

Účelem tohoto odhadu hodnoty předmětu dražby je stanovení tržní hodnoty balíku **1 428 kusů akcií** na majitele v listinné podobě s nominální hodnotou **100,- Kč** (tj. 0,48 % podíl na základním kapitálu) akciové společnosti **Olympik Holding, a.s.**, a to pro účely jejich veřejné nedobrovolné dražby konané v souladu s § 33 zák. č. 256/2004 Sb., o podnikání na kapitálových trzích.

Jako stěžejní byla použita majetková metoda ocenění na základě účetních hodnot majetku s přecenění dlouhodobého finančního majetku. Zohledněna byla i velikost podílu odrážející podíl na hlasovacích právech a tím i podíl na řízení podniku.

Po zvážení všech předpokladů právní, ekonomické, provozní a všeobecné povahy, které jsou mi k datu zpracování tohoto odhadu známy, z pohledu objektivitu, opatrnosti a pro zadaný účel ocenění činím tento závěr:

Tržní hodnota 1 kusu akcie s nominální hodnotou 100, - Kč akciové společnosti Olympik Holding, a.s. z oceňovaného balíku 1 428 ks (0,48 % podíl), je po zaokrouhlení

132,- Kč

(sto třicet dvě koruny české)

Tržní hodnota balíku 1 428 kusů akcií společnosti Olympik Holding, a.s. (0,48 % podíl na základním kapitálu) s nominální hodnotou 100, - Kč je po zaokrouhlení

188 000,- Kč

(sto osmdesát osm tisíc korun českých)

V Brně dne 12. května 2010



Ing. Ivana Prchalová Heřboltová, CSc.

Přílohy:

1. Výpis z obchodního rejstříku
2. Účetní výkazy společnosti
3. Analýza účetních výkazů společnosti

V ý p i s

z obchodního rejstříku, vedeného
Městským soudem v Praze
oddíl B, vložka 3467

!!!UPOZORNĚNÍ!!!

Tento výpis má pouze **informativní** charakter.

Data pro jeho vytvoření byla získána z počítačové sítě INTERNET. V případě, že se domníváte, že obsahuje chyby, obraťte se prosím na rejstříkový soud.

Datum zápisu: 17.října 1995
Obchodní firma: Olympik Holding, a.s.
Sídlo: Jesenice, Ke Studni 366, PSČ 252 42
Identifikační číslo: 639 98 807
Právní forma: Akciová společnost

Předmět podnikání:

- koupě zboží za účelem jeho dalšího prodeje a prodej
- služby v oblasti administrativní správy a služby organizačně hospodářské povahy u fyzických a právnických osob
- činnost účetních poradců, vedení účetnictví
- poskytování software a poradenství v oblasti hardware a software
- reklamní činnost a marketing
- výuka jazyků
- pořádání odborných kurzů, školení a jiných vzdělávacích akcí včetně lektorské činnosti
- provozování cestovní agentury
- průvodcovská činnost v oblasti cestovního ruchu
- překladatelská a tlumočnická činnost
- hostinská činnost
- ubytovací služby
- výroba čalounických výrobků
- dokončovací stavební práce
- inženýrská činnost v investiční výstavbě
- opravy a údržba potřeb pro domácnost a sportovních potřeb
- správa a údržba nemovitostí
- zpracování dat, služby databank, správa sítí
- realitní činnost
- činnost podnikatelských, finančních, organizačních a ekonomických poradců
- zprostředkování obchodu
- zprostředkování služeb
- praní, žehlení, oprava a údržba oděvů, bytového textilu a osobního zboží
- pronájem a půjčování věcí movitých
- přípravné práce pro stavby
- poskytování služeb pro zemědělství a zahradnictví
- zámečnictví
- truhlářství
- vodoinstalatérství, topenářství
- výroba, instalace a opravy elektrických strojů a přístrojů

Statutární orgán - představenstvo:

předseda představenstva: Vlastislav Šos, r.č. 540417/1608
Praha 8, Kubišova 2185/2a, PSČ 180 00
den vzniku funkce: 10.července 2006
den vzniku členství v představenstvu: 10.července 2006

člen: Alena Kadlecová, r.č. 755619/0191
Jesenice, Zdiměřice, Labutí 98, okres Praha-západ, PSČ 252 42
den vzniku funkce: 10.července 2006
den vzniku členství v představenstvu: 10.července 2006

člen představenstva: Jan Vlk, r.č. 770218/1399
Lomnice nad Lužnicí, Budějovická 115, PSČ 378 16
den vzniku členství v představenstvu: 2.ledna 2006

Jménem Společnosti jedná vůči třetím osobám, před soudem a před jinými orgány ve všech záležitostech týkajících se Společnosti představenstvo. Jednat jménem Společnosti jsou oprávněni dva členové představenstva společně. Jménem Společnosti podepisují společně dva členové představenstva.

Dozorčí rada:

místopředseda: Doc.Ing. Jiří Bouška, CSc., r.č. 281026/080
Praha 4, Pravá 1117/1, PSČ 140 00
den vzniku funkce: 10.července 2006
den vzniku členství v dozorčí radě: 10.července 2006

předseda: Prof.Ing. Stanislav Adamec, DrSc., r.č. 380916/020
Jesenice, Horní Jirčany 366, okres Praha-západ, PSČ 252 42
den vzniku funkce: 10.července 2006
den vzniku členství v dozorčí radě: 10.července 2006

člen: Ing. Naděžda Adamcová, r.č. 435301/001
Vestec, Vilová I 229, okres Praha-západ, PSČ 252 42
den vzniku funkce: 10.července 2006
den vzniku členství v dozorčí radě: 10.července 2006

Akcie:

299 667 ks akcie na majitele ve jmenovité hodnotě 100,- Kč
v listinné podobě

Základní kapitál: 29 966 700,- Kč
Splaceno: 100 %

Ostatní skutečnosti:

- Obchodní a brokerský investiční fond výnosový, a.s. je společně s Obchodním a brokerským investičním fondem majetkovým, a.s. právním nástupcem obchodní společnosti Obchodní a brokerský investiční fond, a.s. se sídlem Náměstí Míru 15, Praha 2, IČO: 60192038.
- Společnost Olympik Holding, a.s., IČO 63998807 je právním nástupcem obchodní společnosti Olympik Holding, a.s., IČO 25099591, která byla zrušena bez likvidace a z obchodního rejstříku vyxmazána ke dni 31.12.2000.

Tento výpis je neprodejný a byl pořízen na Internetu (<http://www.justice.cz>).

Dne: 16.02.10 10:58:27

Údaje platné ke dni 15.02.2010, 6:00

ROZVAHA v plném rozsahu

Olympik Holding, a.s.

IČ: 639 98 807

Označ.	AKTIVA	Č.ř.	2003	2004	2005	2006	2007	2008	2009
	AKTIVA CELKEM	01	61 114	58 508	59 915	64 098	67 672	71 132	73 863
A.	Pohledávky za upsaný základní kapitál	02	0	0	0	0	0	0	0
B.	Dlouhodobý majetek	03	49 646	49 994	49 925	49 361	50 314	50 100	49 775
B.I.	Dlouhodobý nehmotný majetek	04	116	78	41	128	94	63	31
	1. Zřizovací výdaje	05							
	2. Nehmotné výsledky výzkumu a vývoje	06							
	3. Software	07	116	78	41	128	94	63	31
	4. Ocenitelná práva	08							
	5. Goodwill	09							
	6. Jiný dlouhodobý nehmotný majetek	10							
	7. Nedokončený dlouhodobý nehmotný majetek	11							
	8. Poskytnuté zálohy na dlouhodobý nehmotný majetek	12							
B.II.	Dlouhodobý hmotný majetek	13	2 434	2 820	2 788	2 794	3 930	2 941	2 648
	1. Pozemky	14							
	2. Stavby	15							
	3. Samostatné movité věci a soubory movitých věcí <i>Leasing (podrozvahově, v plánu rozvahově)</i>	16	59 0	643 0	809 0	1 013 0	2 347 0	1 555 0	1 460 0
	4. Pěstitelské celky trvalých porostů	17							
	5. Základní stádo a tažná zvířata	18							
	6. Jiný dlouhodobý hmotný majetek	19							
	7. Nedokončený dlouhodobý hmotný majetek	20							
	8. Poskytnuté zálohy na dlouhodobý hmotný majetek	21							
	9. Oceňovací rozdíl k nabytému majetku	22	2 375	2 177	1 979	1 781	1 583	1 386	1 188
B.III.	Dlouhodobý finanční majetek	23	47 096	47 096	47 096	46 439	46 290	47 096	47 096
	1. Podíly v ovládaných a řízených osobách	24	47 096	47 096	47 096	46 439	46 290	47 096	47 096
	2. Podíly v úč. jedn. pod podstatným vlivem	25							
	3. Ostatní dlouhodobé cenné papíry a vklady	26							
	4. Půjčky a úvěry ovl. a říz. osobám a pod podst. vlivem	27							
	5. Jiný dlouhodobý finanční majetek	28							
	6. Pořizovaný dlouhodobý finanční majetek	29							
	7. Poskytnuté zálohy na dlouhodobý finanční majetek	30							
C.	Oběžná aktiva	31	10 596	6 375	8 345	8 320	11 628	18 164	20 544
C.I.	Zásoby	32	535	546	889	962	695	1 839	3 397
	1. Materiál	33	444	293	695	720	509	1 710	2 316
	2. Nedokončená výroba a polotovary	34							
	3. Výrobky	35							
	4. Zvířata	36							
	5. Zboží	37	91	2	90	151	186	129	1 081
	6. Poskytnuté zálohy na zásoby	38		251	104	91			
C.II.	Dlouhodobé pohledávky	39	340	153	0	0	0	0	0
	1. Pohledávky z obchodních vztahů	40							
	2. Pohledávky za ovládanými a řízenými osobami	41							
	3. Pohledávky za úč. jednotkami pod podstatným vlivem	42							
	4. Pohledávky za společníky, čl. družstva a úč. sdružení	43							
	5. Dlouhodobé poskytnuté zálohy	44	340	153					
	6. Jiné pohledávky	45							
	7. Odložená daňová pohledávka	46							
C.III.	Krátkodobé pohledávky	47	8 990	4 453	6 092	6 790	10 324	15 673	15 687
	1. Pohledávky z obchodních vztahů	48	6 215	2 634	3 760	6 223	9 474	14 945	12 559
	2. Pohledávky za ovládanými a řízenými osobami	49							
	3. Pohledávky za úč. jednotkami pod podstatným vlivem	50							
	4. Pohledávky za společníky, čl. družstva a úč. sdružení	51							
	5. Sociální zabezpečení a zdravotní pojištění	52							
	6. Stát - daňové pohledávky	53	1 085	1 235	1 920	241	244	477	9
	7. Krátkodobé poskytnuté zálohy	54	956	293	129	57	264	47	2 992
	8. Dohadné účty aktivní	55			2	47	22		
	9. Jiné pohledávky	56	734	291	281	222	320	204	127
C.IV.	Krátkodobý finanční majetek	57	731	1 223	1 364	568	609	652	1 460
	1. Peníze	58	287	293	340	241	372	324	944
	2. Účty v bankách	59	444	930	1 024	327	237	328	516
	<i>z toho peníze provozně zbytné</i>								
	3. Krátkodobé cenné papíry a podíly	60							
	4. Pořizovaný krátkodobý finanční majetek	61							
D.I.	Časové rozlišení	63	872	2 139	1 645	6 417	5 730	2 868	3 544
	1. Náklady příštích období	64	788	1 186	1 163	5 922	4 766	407	3 136
	2. Komplexní náklady příštích období	65							
	3. Příjmy příštích období	66	84	953	482	495	964	2 461	408
	<i>Kontrolní číslo</i>	999	243 584	231 893	238 015	249 975	264 958	281 660	291 908

ROZVAHA v plném rozsahu

Olympik Holding, a.s.
IČ: 639 98 807

Označ.	PASIVA	Č.ř.	2003	2004	2005	2006	2007	2008	2009
	PASIVA CELKEM	67	61 114	58 508	59 915	64 098	67 672	71 132	73 863
A.	Vlastní kapitál	68	42 400	41 489	39 455	37 779	36 379	35 063	32 196
A.I.	Základní kapitál	69	29 967	29 967	29 967	29 967	29 967	29 967	29 967
	1. Základní kapitál	70	29 967	29 967	29 967	29 967	29 967	29 967	29 967
	2. Vlastní akcie a vlastní obchodní podíly	71							
	3. Změny základního kapitálu	72							
A.II.	Kapitálové fondy	73	11 253	11 253	11 253	10 595	10 446	11 253	11 253
	1. Emisní ážio	74	2 200	2 200	2 200	2 200	2 200	2 200	2 200
	2. Ostatní kapitálové fondy	75	9 053	9 053	9 053	9 053	9 053	9 053	9 053
	3. Oceňovací rozdíly z přecenění majetku a závazků	76				-658	-807		
	4. Oceňovací rozdíly z přecenění při přeměnách	77							
A.III.	Rezervní f., nedělitelný f. a ost. f. ze zisku	78	362	462	461	462	462	462	462
	1. Zákonný rezervní fond / Nedělitelný fond	79	362	462	461	462	462	462	462
	2. Statutární a ostatní fondy	80							
A.IV.	Výsledek hospodaření minulých let	81	-1 168	718	-193	-2 226	-3 245	-4 496	-6 619
	1. Nerozdělený zisk minulých let	82		718	718				
	2. Neuhrazená ztráta minulých let	83	-1 168		-911	-2 226	-3 245	-4 496	-6 619
A.V.	Výsledek hospodaření běž. účet. období (+/-)	84	1 986	-911	-2 033	-1 019	-1 251	-2 123	-2 867
B.	Cizí zdroje	85	17 602	16 983	20 418	25 162	31 266	35 914	41 361
B.I.	Rezervy	86	1 800	399	0	512	450	50	0
	1. Rezervy podle zvláštních předpisů	87							
	2. Rezerva na důchody a podobné závazky	88							
	3. Rezerva na daň z příjmů	89	1 800	399		512	450	50	
	4. Ostatní rezervy	90							
B.II.	Dlouhodobé závazky	91	7 135	24	7 057	8 795	8 159	15 583	8 419
	1. Závazky z obchodních vztahů	92							
	2. Závazky k ovládaným a řízeným osobám	93	7 133		7 000	7 000	7 000	15 000	8 000
	3. Závazky k úč. jedn. pod podstatným vlivem	94							
	4. Závazky ke společníkům, čl. družstva a úč. sdružení	95							
	5. Dlouhodobé přijaté zálohy	96				1 700			
	6. Vydané dluhopisy	97							
	7. Dlouhodobé směnky k úhradě	98							
	8. Dohadné účty pasivní	99							
	9. Jiné závazky	100					1 039	521	385
	10. Odložený daňový závazek	101	2	24	57	95	120	62	34
B.III.	Krátkodobé závazky	102	8 667	16 560	13 361	15 855	20 657	20 281	32 314
	1. Závazky z obchodních vztahů	103	2 997	2 190	9 596	14 271	17 815	17 587	23 869
	2. Závazky k ovládaným a řízeným osobám	104	201	7 335	62	62	78	221	180
	3. Závazky k úč. jedn. pod podstatným vlivem	105							
	4. Závazky ke společníkům, čl. družstva a úč. sdružení	106							
	5. Závazky k zaměstnancům	107	380	428	535	489	522	464	322
	6. Závazky ze soc. zabezpečení a zdrav. pojištění	108	223	265	244	230	266	257	919
	7. Stát - daňové závazky a dotace	109		176	130	310	226	816	412
	8. Krátkodobé přijaté zálohy	110	4 267	2 300	2 300		700		5 882
	9. Vydané dluhopisy	111							
	10. Dohadné účty pasivní	112	511	3 786	472	472	514	402	674
	11. Jiné závazky	113	88	80	22	21	536	534	56
B.IV.	Bankovní úvěry a výpomoci	114	0	0	0	0	2 000	0	628
	1. Bankovní úvěry dlouhodobé	115							
	2. Bankovní úvěry krátkodobé	116							
	3. Finanční výpomoci krátkodobé	117					2 000		628
	Závazky z leasingu (podrozdvahově, v plánu rozvahově)		0	0	0	0	0	0	0
C.I.	Časové rozlišení	119	1 112	36	42	1 157	27	155	306
	1. Výdaje příštích období	120	1 112	36	42	1 157	27	155	306
	2. Výnosy příštích období	121							
	<i>Kontrolní číslo</i>	999	241 358	234 907	241 651	256 254	271 912	286 496	298 013

VÝKAZ ZISKU A ZTRÁTY v plném rozsahu

Olympik Holding, a.s.

IČ: 639 98 807

Označ.	Č.ř.	2003	2004	2005	2006	2007	2008	2009
I.	Tržby za prodej zboží	01	18 997	25 035	20 306	18 960	20 251	17 328
A.	Náklady vynaložené na prodané zboží	02	18 958	24 851	20 295	18 966	20 639	17 449
+	Obchodní marže	03	39	184	11	-6	24	-121
II.	Výkony	04	36 049	35 929	34 542	37 473	67 692	50 501
1.	Tržby z prodeje vlastních výrobků a služeb	05	36 049	35 929	34 542	37 473	67 692	50 501
2.	Změna stavu zásob vlastní činnosti	06						
3.	Aktivace	07						
B.	Výkonová spotřeba	08	21 480	24 361	23 941	25 646	53 337	44 127
1.	Spotřeba materiálu a energie	09	3 520	4 616	7 306	7 064	8 147	4 198
2.	Služby z toho leasing (podrozvahově, v plánu rozvahově)	10	17 960 0	19 745 0	16 635 0	18 582 0	46 495 0	39 929 0
+	Přidaná hodnota	11	14 608	11 752	10 612	11 821	9 595	6 253
C.	Osobní náklady	12	11 578	12 614	12 619	12 776	11 171	8 151
1.	Mzdové náklady	13	7 209	7 751	7 744	7 517	6 639	4 917
2.	Odměny členům orgánů společnosti a družstva	14	1 740	1 740	1 740	2 060	1 580	1 158
3.	Náklady na sociální zabezpečení a zdravotní pojištění	15	2 540	2 912	2 892	2 837	2 741	1 939
4.	Sociální náklady	16	89	211	243	362	211	137
D.	Daně a poplatky	17	32	34	28	35	49	41
E.	Odpisy dlouhodobého nehmotného a hmotného majetku Odpisy z leasingu	18	48 0	56 0	225 0	314 0	445 0	836 0
III.	Tržby z prodeje dlouhodobého majetku a materiálu	19	105	100	0	255	126	31
1.	Tržby z prodeje dlouhodobého majetku	20	105	100		255	126	27
2.	Tržby z prodeje materiálu	21						4
F.	Zůstatková cena prodaného dlouhodobého majetku a materiálu	22	0	2	0	323	0	80
1.	Zůstatková cena prodaného dlouhodobého majetku	23		2		263		80
2.	Prodaný materiál	24				60		
G.	Změna stavu rezerv a opr. položek v provozní oblasti	25	8	-23	198	182	296	
IV.	Ostatní provozní výnosy	26	1 544	1 182	1 139	1 716	1 752	1 161
H.	Ostatní provozní náklady	27	386	430	227	222	321	156
V.	Převod provozních výnosů	28						
I.	Převod provozních nákladů	29						
*	Provozní výsledek hospodaření	30	4 205	-79	-1 546	-60	-291	-1 154
VI.	Tržby z prodeje cenných papírů a podílů	31						
J.	Prodané cenné papíry a podíly	32						
VII.	Výnosy z dlouhodobého finančního majetku	33	0	0	0	0	0	0
1.	Výnosy z podílů v ovl. a fiz. os. a v úč. jedn. pod podst. vlivem	34						
2.	Výnosy z ostatních dlouhodobých cenných papírů a podílů	35						
3.	Výnosy z ostatního dlouhodobého finančního majetku	36						
VIII.	Výnosy z krátkodobého finančního majetku	37						
K.	Náklady z finančního majetku	38						
IX.	Výnosy z přecenění majetkových cenných papírů a derivátů	39						
L.	Náklady z přecenění majetkových cenných papírů	40						
M.	Změna stavu rezerv a opr. položek ve finanční oblasti	41	0					
X.	Výnosové úroky	42	13	12	10	7	8	2
N.	Nákladové úroky	43	399	399	180	122	178	674
XI.	Ostatní finanční výnosy	44	94	142	50	29	21	216
O.	Ostatní finanční náklady	45	124	166	252	324	359	618
XII.	Převod finančních výnosů	46						
P.	Převod finančních nákladů	47						
*	Finanční výsledek hospodaření	48	-416	-411	-372	-410	-508	-981
Q.	Daň z příjmů za běžnou činnost	49	1 803	421	115	549	452	-26
1.	- splatná	50	1 800	399	82	511	427	1
2.	- odložená	51	3	22	33	38	25	-27
**	Výsledek hospodaření za běžnou činnost	52	1 986	-911	-2 033	-1 019	-1 251	-2 867
XIII.	Mimořádné výnosy	53						
R.	Mimořádné náklady	54						
S.	Daň z příjmů z mimořádné činnosti	55	0	0	0	0	0	0
1.	- splatná	56						
2.	- odložená	57						
*	Mimořádný hospodářský výsledek	58	0	0	0	0	0	0
T.	Převod podílu na hosp. výsledku společníkům	59						
***	Hosp. výsledek za účetní období	60	1 986	-911	-2 033	-1 019	-1 251	-2 867
	Hosp. výsledek před zdaněním		3 789	-490	-1 918	-470	-2 135	-2 893
	Kontrolní číslo	099	208 830	208 272	188 065	203 758	325 828	301 739

STRUKTURA ROZVAHY (podíl na celkových aktivech)

Olympik Holding, a.s.

IČ: 639 98 807

Označ.	AKTIVA	Č.ř.	2003	2004	2005	2006	2007	2008	2009
	AKTIVA CELKEM	01	100,00%	100,00%	100,00%	100,00%	100,00%	100,00%	100,00%
A.	Pohledávky za upsaný základní kapitál	02							
B.	Dlouhodobý majetek	03	81,24%	85,45%	83,33%	77,01%	74,35%	70,43%	67,39%
B.I.	Dlouhodobý nehmotný majetek	04	0,19%	0,13%	0,07%	0,20%	0,14%	0,09%	0,04%
	1. Zřizovací výdaje	05							
	2. Nehmotné výsledky výzkumu a vývoje	06							
	3. Software	07	0,19%	0,13%	0,07%	0,20%	0,14%	0,09%	0,04%
	4. Ocenitelná práva	08							
	5. Goodwill	09							
	6. Jiný dlouhodobý nehmotný majetek	10							
	7. Nedokončený dlouhodobý nehmotný majetek	11							
	8. Poskytnuté zálohy na dlouhodobý nehmotný majetek	12							
B.II.	Dlouhodobý hmotný majetek	13	3,98%	4,82%	4,65%	4,36%	5,81%	4,13%	3,59%
	1. Pozemky	14							
	2. Stavby	15							
	3. Samostatné movité věci a soubory movitých věcí <i>Leasing (podrozvahově, v plánu rozvahově)</i>	16	0,10%	1,10%	1,35%	1,58%	3,47%	2,19%	1,98%
	4. Pěstitelské celky trvalých porostů	17							
	5. Základní stádo a tažná zvířata	18							
	6. Jiný dlouhodobý hmotný majetek	19							
	7. Nedokončený dlouhodobý hmotný majetek	20							
	8. Poskytnuté zálohy na dlouhodobý hmotný majetek	21							
	9. Oceňovací rozdíl k nabytému majetku	22	3,89%	3,72%	3,30%	2,78%	2,34%	1,95%	1,61%
B.III.	Dlouhodobý finanční majetek	23	77,06%	80,49%	78,60%	72,45%	68,40%	66,21%	63,76%
	1. Podíly v ovládaných a řízených osobách	24	77,06%	80,49%	78,60%	72,45%	68,40%	66,21%	63,76%
	2. Podíly v úč. jedn. pod podstatným vlivem	25							
	3. Ostatní dlouhodobé cenné papíry a vklady	26							
	4. Půjčky a úvěry ovl. a říz. osobám a pod podst. vlivem	27							
	5. Jiný dlouhodobý finanční majetek	28							
	6. Pořizovaný dlouhodobý finanční majetek	29							
	7. Poskytnuté zálohy na dlouhodobý finanční majetek	30							
C.	Oběžná aktiva	31	17,34%	10,90%	13,93%	12,98%	17,18%	25,54%	27,81%
C.I.	Zásoby	32	0,88%	0,93%	1,48%	1,50%	1,03%	2,59%	4,60%
	1. Materiál	33	0,73%	0,50%	1,16%	1,12%	0,75%	2,40%	3,14%
	2. Nedokončená výroba a polotovary	34							
	3. Výrobky	35							
	4. Zvířata	36							
	5. Zboží	37	0,15%	0,00%	0,15%	0,24%	0,27%	0,18%	1,46%
	6. Poskytnuté zálohy na zásoby	38		0,43%	0,17%	0,14%			
C.II.	Dlouhodobé pohledávky	39	0,56%	0,26%					
	1. Pohledávky z obchodních vztahů	40							
	2. Pohledávky za ovládanými a řízenými osobami	41							
	3. Pohledávky za úč. jednotkami pod podstatným vlivem	42							
	4. Pohledávky za společníky, čl. družstva a úč. sdružení	43							
	5. Dlouhodobé poskytnuté zálohy	44	0,56%	0,26%					
	6. Jiné pohledávky	45							
	7. Odložená daňová pohledávka	46							
C.III.	Krátkodobé pohledávky	47	14,71%	7,61%	10,17%	10,59%	15,26%	22,03%	21,24%
	1. Pohledávky z obchodních vztahů	48	10,17%	4,50%	6,28%	9,71%	14,00%	21,01%	17,00%
	2. Pohledávky za ovládanými a řízenými osobami	49							
	3. Pohledávky za úč. jednotkami pod podstatným vlivem	50							
	4. Pohledávky za společníky, čl. družstva a úč. sdružení	51							
	5. Sociální zabezpečení a zdravotní pojištění	52							
	6. Stát - daňové pohledávky	53	1,78%	2,11%	3,20%	0,38%	0,36%	0,67%	0,01%
	7. Ostatní poskytnuté zálohy	54	1,56%	0,50%	0,22%	0,09%	0,39%	0,07%	4,05%
	8. Dohadné účty aktivní	55			0,00%	0,07%	0,03%		
	9. Jiné pohledávky	56	1,20%	0,50%	0,47%	0,35%	0,47%	0,29%	0,17%
C.IV.	Krátkodobý finanční majetek	57	1,20%	2,09%	2,28%	0,89%	0,90%	0,92%	1,98%
	1. Peníze	58	0,47%	0,50%	0,57%	0,38%	0,55%	0,46%	1,28%
	2. Účty v bankách	59	0,73%	1,59%	1,71%	0,51%	0,35%	0,46%	0,70%
	<i>z toho peníze provozně zbytné</i>								
	3. Krátkodobé cenné papíry a podíly	60							
	4. Pořizovaný krátkodobý finanční majetek	61							
D.I.	Časové rozlišení	63	1,43%	3,66%	2,75%	10,01%	8,47%	4,03%	4,80%
	1. Náklady příštích období	64	1,29%	2,03%	1,94%	9,24%	7,04%	0,57%	4,25%
	2. Komplexní náklady příštích období	65							
	3. Příjmy příštích období	66	0,14%	1,63%	0,80%	0,77%	1,42%	3,46%	0,55%

STRUKTURA ROZVAHY (podíl na celkových pasivech)

Olympik Holding, a.s.
IČ: 639 98 807

Označ.	PASIVA	Č.ř.	2003	2004	2005	2006	2007	2008	2009
A.	PASIVA CELKEM	67	100,00%	100,00%	100,00%	100,00%	100,00%	100,00%	100,00%
	Vlastní kapitál	68	69,38%	70,91%	65,85%	58,94%	53,76%	49,29%	43,59%
A.I.	Základní kapitál	69	49,03%	51,22%	50,02%	46,75%	44,28%	42,13%	40,57%
	1. Základní kapitál	70	49,03%	51,22%	50,02%	46,75%	44,28%	42,13%	40,57%
	2. Vlastní akcie a vlastní obchodní podíly	71							
	3. Změny základního kapitálu	72							
A.II.	Kapitálové fondy	73	18,41%	19,23%	18,78%	16,53%	15,44%	15,82%	15,23%
	1. Emisní ážio	74	3,60%	3,76%	3,67%	3,43%	3,25%	3,09%	2,98%
	2. Ostatní kapitálové fondy	75	14,81%	15,47%	15,11%	14,12%	13,38%	12,73%	12,26%
	3. Oceňovací rozdíly z přecenění majetku a závazků	76				-1,03%	-1,19%		
	4. Oceňovací rozdíly z přecenění při přeměnách	77							
A.III.	Rezervní f., nedělitelný f. a ost. f. ze zisku	78	0,59%	0,79%	0,77%	0,72%	0,68%	0,65%	0,63%
	1. Zákonný rezervní fond / Nedělitelný fond	79	0,59%	0,79%	0,77%	0,72%	0,68%	0,65%	0,63%
	2. Statutární a ostatní fondy	80							
A.IV.	Výsledek hospodaření minulých let	81	-1,91%	1,23%	-0,32%	-3,47%	-4,80%	-6,32%	-8,96%
	1. Nerozdělený zisk minulých let	82		1,23%	1,20%				
	2. Neuhrazená ztráta minulých let	83	-1,91%		-1,52%	-3,47%	-4,80%	-6,32%	-8,96%
A.V.	Výsledek hospodaření běž. účet. období (+/-)	84	3,25%	-1,56%	-3,39%	-1,59%	-1,85%	-2,98%	-3,88%
B.	Cizí zdroje	85	28,80%	29,03%	34,08%	39,26%	46,20%	50,49%	56,00%
B.I.	Rezervy	86	2,95%	0,68%		0,80%	0,66%	0,07%	
	1. Rezervy podle zvláštních předpisů	87							
	2. Rezerva na důchody a podobné závazky	88							
	3. Rezerva na daň z příjmů (na kursové ztráty)	89	2,95%	0,68%		0,80%	0,66%	0,07%	
	4. Ostatní rezervy	90							
B.II.	Dlouhodobé závazky	91	11,67%	0,04%	11,78%	13,72%	12,06%	21,91%	11,40%
	1. Závazky z obchodních vztahů	92							
	2. Závazky k ovládaným a řízeným osobám	93	11,67%		11,68%	10,92%	10,34%	21,09%	10,83%
	3. Závazky k úč. jedn. pod podstatným vlivem	94							
	4. Závazky ke společníkům, čl. družstva a úč. sdružení	95							
	5. Dlouhodobé poskytnuté zálohy	96				2,65%			
	6. Vydané dluhopisy	97							
	7. Dlouhodobé směnky k úhradě	98							
	8. Dohadné účty pasivní	99							
	9. Jiné závazky	100					1,54%	0,73%	0,52%
	10. Odložený daňový závazek	101	0,00%	0,04%	0,10%	0,15%	0,18%	0,09%	0,05%
B.III.	Krátkodobé závazky	102	14,18%	28,30%	22,30%	24,74%	30,53%	28,51%	43,75%
	1. Závazky z obchodních vztahů	103	4,90%	3,74%	16,02%	22,26%	26,33%	24,72%	32,32%
	2. Závazky k ovládaným a řízeným osobám	104	0,33%	12,54%	0,10%	0,10%	0,12%	0,31%	0,24%
	3. Závazky k úč. jedn. pod podstatným vlivem	105							
	4. Závazky ke společníkům, čl. družstva a úč. sdružení	106							
	5. Závazky k zaměstnancům	107	0,62%	0,73%	0,89%	0,76%	0,77%	0,65%	0,44%
	6. Závazky ze soc. zabezpečení a zdrav. pojištění	108	0,36%	0,45%	0,41%	0,36%	0,39%	0,36%	1,24%
	7. Stát - daňové závazky a dotace	109		0,30%	0,22%	0,48%	0,33%	1,15%	0,56%
	8. Krátkodobé přijaté zálohy	110	6,98%	3,93%	3,84%		1,03%		
	9. Vydané dluhopisy	111							
	10. Dohadné účty pasivní	112	0,84%	6,47%	0,79%	0,74%	0,76%	0,57%	0,91%
	11. Jiné závazky	113	0,14%	0,14%	0,04%	0,03%	0,79%	0,75%	0,08%
B.IV.	Bankovní úvěry a výpomoci	114					2,96%		0,85%
	1. Bankovní úvěry dlouhodobé	115							
	2. Bankovní úvěry krátkodobé	116							
	3. Finanční výpomoci krátkodobé	117					2,96%		0,85%
	Závazky z leasingu (podrozvahově, v plánu rozvahově)								
C.I.	Časové rozlišení	119	1,82%	0,06%	0,07%	1,81%	0,04%	0,22%	0,41%
	1. Výdaje příštích období	120	1,82%	0,06%	0,07%	1,81%	0,04%	0,22%	0,41%
	2. Výnosy příštích období	121							

STRUKTURA VÝKAZU ZISKŮ A ZTRÁT (podíl na tržbách ř.01+ř.05)

Olympik Holding, a.s.

IČ: 639 98 807

Označ.	Č.ř.	2003	2004	2005	2006	2007	2008	2009	
I.	Tržby za prodej zboží	01	34,5%	41,1%	37,0%	33,6%	23,0%	24,8%	25,5%
A.	Náklady vynaložené na prodané zboží	02	34,4%	40,8%	37,0%	33,6%	23,0%	24,7%	25,7%
+	Obchodní marže	03	0,1%	0,3%	0,0%	0,0%	0,0%	0,1%	-0,2%
II.	Výkony	04	65,5%	58,9%	63,0%	66,4%	77,0%	75,2%	74,5%
1.	Tržby z prodeje vlastních výrobků a služeb	05	65,5%	58,9%	63,0%	66,4%	77,0%	75,2%	74,5%
2.	Změna stavu zásob vlastní činnosti	06							
3.	Aktivace	07							
B.	Výkonová spotřeba	08	39,0%	40,0%	43,6%	45,4%	64,1%	63,8%	65,1%
1.	Spotřeba materiálu a energie	09	6,4%	7,6%	13,3%	12,5%	11,2%	9,7%	6,2%
2.	Služby	10	32,6%	32,4%	30,3%	32,9%	52,9%	54,1%	58,9%
	<i>z toho leasing</i>								
+	Přidaná hodnota	11	26,5%	19,3%	19,3%	20,9%	12,9%	11,5%	9,2%
C.	Osobní náklady	12	21,0%	20,7%	23,0%	22,6%	14,4%	13,4%	12,0%
1.	Mzdové náklady	13	13,1%	12,7%	14,1%	13,3%	8,2%	7,9%	7,2%
2.	Odměny členům orgánů společnosti a družstva	14	3,2%	2,9%	3,2%	3,7%	2,5%	1,9%	1,7%
3.	Náklady na sociální zabezpečení a zdravotní pojištění	15	4,6%	4,8%	5,3%	5,0%	3,2%	3,3%	2,9%
4.	Sociální náklady	16	0,2%	0,3%	0,4%	0,6%	0,4%	0,3%	0,2%
D.	Daně a poplatky	17	0,1%	0,1%	0,1%	0,1%	0,1%	0,0%	0,1%
E.	Odpisy dlouhodobého nehmotného a hmotného majetku	18	0,1%	0,1%	0,4%	0,6%	0,5%	1,0%	1,2%
	<i>Odpisy z leasingu</i>								
III.	Tržby z prodeje dlouhodobého majetku a materiálu	19	0,2%	0,2%		0,5%	0,1%	0,0%	0,0%
1.	Tržby z prodeje dlouhodobého majetku	20	0,2%	0,2%		0,5%	0,1%	0,0%	0,0%
2.	Tržby z prodeje materiálu	21						0,0%	0,0%
F.	Zůstatková cena prodaného dlouhodobého majetku a materiálu	22		0,0%		0,6%			0,1%
1.	Zůstatková cena prodaného dlouhodobého majetku	23		0,0%		0,5%			0,1%
2.	Prodaný materiál	24				0,1%			
G.	Změna stavu rezerv a opr. položek v provozní oblasti	25	0,0%	0,0%	0,4%	0,3%	0,2%	0,4%	
	Zúčtování rezerv a čas. rozlišení provozních výnosů								
	Tvorba rezerv a čas. rozlišení provozních nákladů								
	Zúčtování opravných položek do provozních výnosů								
	Zúčtování opravných položek do provozních nákladů								
IV.	Ostatní provozní výnosy	26	2,8%	1,9%	2,1%	3,0%	2,2%	2,1%	1,7%
H.	Ostatní provozní náklady	27	0,7%	0,7%	0,4%	0,4%	0,4%	0,2%	0,2%
V.	Převod provozních výnosů	28							
I.	Převod provozních nákladů	29							
*	Provozní výsledek hospodaření	30	7,6%	-0,1%	-2,8%	-0,1%	-0,3%	-1,4%	-2,7%
VI.	Tržby z prodeje cenných papírů a podílů	31							
J.	Prodané cenné papíry a podíly	32							
VII.	Výnosy z dlouhodobého finančního majetku	33							
1.	Výnosy z podílů v ovl. a říz. os. a v úč. jedn. pod podst. vlivem	34							
2.	Výnosy z ostatních dlouhodobých cenných papírů a podílů	35							
3.	Výnosy z ostatního dlouhodobého finančního majetku	36							
VIII.	Výnosy z krátkodobého finančního majetku	37							
K.	Náklady z finančního majetku	38							
IX.	Výnosy z přecenění majetkových cenných papírů a derivátů	39							
L.	Náklady z přecenění majetkových cenných papírů	40							
M.	Změna stavu rezerv a opr. položek ve finanční oblasti	41							
	Zúčtování rezerv do finančních výnosů								
	Tvorba rezerv na finanční náklady								
	Zúčtování opravných položek do finančních výnosů								
	Zúčtování opravných položek do finančních nákladů								
X.	Výnosové úroky	42	0,0%	0,0%	0,0%	0,0%	0,0%	0,0%	0,0%
N.	Nákladové úroky	43	0,7%	0,7%	0,3%	0,2%	0,2%	0,8%	1,0%
XI.	Ostatní finanční výnosy	44	0,2%	0,2%	0,1%	0,1%	0,0%	0,2%	0,3%
O.	Ostatní finanční náklady	45	0,2%	0,3%	0,5%	0,6%	0,4%	0,7%	0,9%
XII.	Převod finančních výnosů	46							
P.	Převod finančních nákladů	47							
*	Finanční výsledek hospodaření	48	-0,8%	-0,7%	-0,7%	-0,7%	-0,6%	-1,2%	-1,6%
Q.	Daň z příjmů za běžnou činnost	49	3,3%	0,7%	0,2%	1,0%	0,5%	0,0%	0,0%
1.	- splatná	50	3,3%	0,7%	0,1%	0,9%	0,5%	0,1%	0,0%
2.	- odložená	51	0,0%	0,0%	0,1%	0,1%	0,0%	-0,1%	0,0%
**	Výsledek hospodaření za běžnou činnost	52	3,6%	-1,5%	-3,7%	-1,8%	-1,4%	-2,5%	-4,2%
XIII.	Mimořádné výnosy	53							
R.	Mimořádné náklady	54							
S.	Daň z příjmů z mimořádné činnosti	55							
1.	- splatná	56							
2.	- odložená	57							
*	Mimořádný hospodářský výsledek	58							
W.	Převod podílu na hosp. výsledku společníkům	59							
***	Hosp. výsledek za účetní období	60	3,6%	-1,5%	-3,7%	-1,8%	-1,4%	-2,5%	-4,2%
***	Hosp. výsledek před zdaněním	61	6,9%	-0,8%	-3,5%	-0,8%	-0,9%	-2,6%	-4,3%